CORTE DE EMERGENCIA DEL AGUA, EL GAS Y LA ELECTRICIDAD

Antes de un desastre, asegúrese de que usted y su familia sepan dónde se encuentran las válvulas de apagado de gas, electricidad y agua. Aprenda CÓMO y CUÁNDO debe desconectarlas. Marque las válvulas con cinta reflectante y cuelgue una llave inglesa al lado de la válvula de gas.

Gas

La válvula de corte principal se encuentra en el caño de entrada al lado del medidor de gas. Sujete una llave ajustable al lado del medidor. Puede ser una llave para caños, una grifa (llave Crescent) o una herramienta especial, diseñada específicamente para apagar válvulas.

Después de un desastre, apague el gas SOLAMENTE si hay un fuerte olor a gas, o si escucha una fuga de gas de un caño roto o desconectado, o si observa que el cuadrante del medidor de gas gira rápidamente.

Si sospecha que hay una fuga de gas, saque a todas las personas de la casa de inmediato. Para apagar el gas, use la llave y gire la válvula un cuarto en cualquier dirección de modo tal que quede perpendicular al caño.

No use fósforos, encendedores o aparatos con llama abierta ni encienda un interruptor eléctrico hasta que esté seguro que no hay gas en el ambiente.



¡NOTA IMPORTANTE!

Cuando se haya apagado el gas en el medidor, no trate de encenderlo otra vez. Llame a Pacific Gas & Electric (PG&E) o a un electricista habilitado para restaurar el servicio de gas.

CORTE DE EMERGENCIA DEL AGUA, EL GAS Y LA ELECTRICIDAD

Electricidad

ANTES DE UN DESASTRE, localice dónde se encuentran los disyuntores. Si vive en una casa vieja, puede haber también una caja de fusibles, o ambos. Asegúrese de saber cómo desconectarlos. Si tiene preguntas, consulte a un electricista habilitado.

DESPUÉS DE UN DESASTRE, verifique si el cableado está dañado y corte la electricidad si sospecha que hay un problema. Las chispas de los interruptores eléctricos pueden causar una explosión al entrar en contacto con una fuga de gas.

LOS GENERADORES pueden representar graves peligros para la seguridad; por ello, siga todas las instrucciones de seguridad indicadas por el fabricante. No se debe conectar los generadores a otra fuente de alimentación, por ejemplo, los cables eléctricos de PG&E. Debe asegurarse de que la electricidad de su unidad no pueda ser retroalimentada a los cables eléctricos. Además, asegúrese de usar correctamente el generador. En caso contrario, correrá el riesgo de dañar su propiedad y poner en peligro su vida y las de los trabajadores de las líneas PG&E.



Agua

Las pérdidas de agua normalmente son fáciles de detectar después de un desastre. Corte el agua si tiene problemas, por ejemplo, presión de agua baja o falta de agua cuando abre un grifo. Se debe cortar el agua de la tubería principal dirigida a la casa, donde hay una válvula de apagado del medidor de emergencia. Cualquier llave buena hará el trabajo.

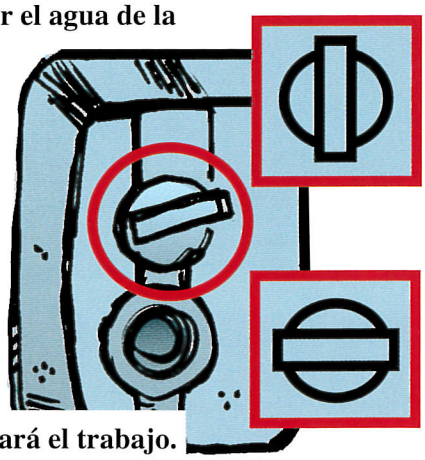

LISTA DE COMPROBACIÓN

- [ ] Localice las válvulas de corte de gas, electricidad y agua y aprenda cómo y cuándo apagarlas.
- [ ] Asegúrese de que los miembros de la familia sepan dónde se encuentran las válvulas y cómo y cuándo deben apagarlas.
- [ ] Marque las válvulas con cinta reflectante.
- [ ] Cuelgue una llave al lado de la válvula de corte del gas.
- [ ] Si tiene un generador, consulte las leyes de su ciudad y las regulaciones de PG&E sobre su uso.
- [ ] Escriba una lista de números telefónicos de las empresas de servicios públicos y téngala a mano.

This project was supported by UASI grant #2011-SS-0077 awarded by the California Governor's Office of Homeland Security